
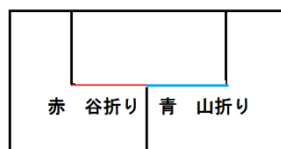




実験 a-1020 変な立体 ハイパーカードを作ろう

材料 : 表裏のない紙、はさみ

作り方 : 紙に黒い線に沿って切り込みを入れます。赤の線は谷折り、青の線は山折りをします。たったこれだけで完成です。色々な応用形がありますが、基本は「ひねる」です。



反対方向に折ってあるとは思わないために、どうやって突起物を作ったのか不思議に見えます。



また細長い紙で作り、それを輪にすると一段と不思議な感じがします。



ネットでハイパーカードと検索してみてください。色々な作り方があります。上手な方は文字を作ることできます。



shikaiderman.com さんの HP より